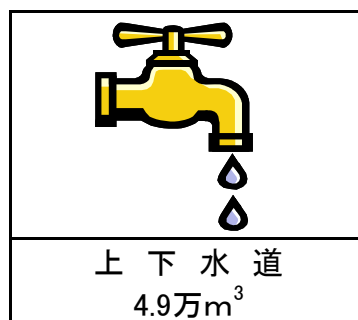

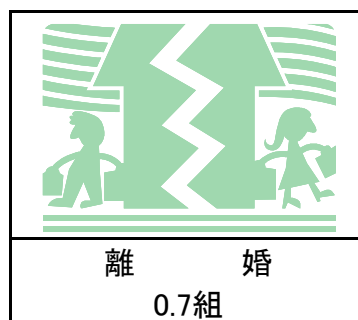


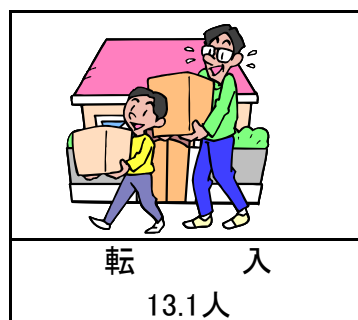




別 府 市 主 要 指 標

| 区 分 | 調 査 時 期 | | 区 分 | 調 査 時 期 | |
|-------------------------------|--------------|------------|-------------------------|--------------|--------|
| 1. 面 積 (km ²) | 平成21. 10. 1 | 125,314 | 8. 住 宅 総 数 | 平成20. 10. 1 | 51,440 |
| 2. 国 勢 調 査 人 口 | 平成17. 10. 1 | 126,959 | 9. 学 校 | | |
| 男 | " | 57,392 | 小 学 校 数 | 平成20. 5. 1 | 22 |
| 女 | " | 69,567 | 児 童 数 | " | 5,953 |
| 世帯数 | " | 55,108 | 中 学 校 数 | " | 13 |
| 人口密度(1km ² あたり) | " | 1,015 | 生 徒 数 | " | 3,127 |
| 3. 住 民 登 録 人 口 | 平成21. 9. 30 | 121,355 | 高 等 学 校 数 | " | 10 |
| 男 | " | 55,560 | 生 徒 数 | " | 3,266 |
| 女 | " | 65,795 | 大 学 数 | " | 4 |
| 世帯数 | " | 59,141 | 学 生 数 | " | 9,299 |
| 外国人登録 人 口 | " | 4,536 | 高 校 進 学 率 (%) | " | 98.8 |
| 4. 事 業 所 数 | 平成18. 10. 1 | 6,824 | 10. 道 路 延 長 数 (km) | 平成21. 3. 31 | 725.8 |
| 第 1 次 産 業 | " | 9 | 市 道 延 長 数 (km) | " | 633.8 |
| 第 2 次 産 業 | " | 605 | 県 道 延 長 数 (km) | " | 66.3 |
| 第 3 次 産 業 | " | 6,210 | 国 道 延 長 数 (km) | " | 25.7 |
| 従 業 員 数 | " | 52,222 | 11. 都 市 公 園 | | |
| 第 1 次 産 業 | " | 57 | 箇 所 数 | 平成21. 3. 31 | 134 |
| 第 2 次 産 業 | " | 4,420 | 12. 源 泉 数 | 平成21. 3. 31 | 2,511 |
| 第 3 次 産 業 | " | 47,745 | 湧 出 量 (ℓ/分) | " | 87,576 |
| 5. 農 家 総 数 | 平成17. 2. 1 | 289 | 13. 一 般 医 療 施 設 数 | 平成19. 10. 1 | 151 |
| 専 業 | " | 114 | 病 床 数 | " | 4,181 |
| 第 1 種 兼 業 | " | 26 | 医 師 数 | 平成20. 12. 31 | 455 |
| 第 2 種 兼 業 | " | 149 | 14. 金 融 機 関 数 | 平成20. 12. 31 | 39 |
| 農 家 人 口 | " | 1,077 | 15. 加 入 電 話 契 約 数 | 平成21. 3. 31 | 41,496 |
| 経 営 耕 地 面 積 (a) | " | 20,015 | 16. テ レ ビ 契 約 数 (NHK) | 平成21. 3. 31 | 36,686 |
| ※平成17年版統計書より「自給的農家」を除いた数値とする。 | | | 17. 自 動 車 保 有 台 数 | 平成21. 3. 31 | 43,256 |
| 6. 工 場 数 | 平成19. 12. 31 | 91 | 18. 生 活 保 護 率 (%) | 平成20. 3. 31 | 25.45 |
| (従業者4人以上の事業所) | | | 平成21. 3. 31 | 27.29 | |
| 従 業 員 数 | " | 1,174 | 19. 水 道 普 及 率 (%) | 平成21. 3. 31 | 99.32 |
| 製 造 品 出 荷 額 | " | 1,341,546 | 20. 火 災 発 生 件 数 | 平成20. 12. 31 | 35 |
| 7. 商 店 総 数 | 平成19. 6. 1 | 1,683 | 21. 交 通 事 故 件 数 | 平成20. 12. 31 | 807 |
| (飲食店を除く) | | | 22. 一 般 会 計 決 算 額 (千 円) | 平 成 2 0 年 度 | |
| 卸 売 業 | " | 295 | 歳 入 | 42,202,467 | |
| 小 売 業 | " | 1,388 | 歳 出 | 41,539,201 | |
| 就 業 者 数 | " | 11,333 | | | |
| 卸 売 業 | " | 2,285 | | | |
| 小 売 業 | " | 9,048 | | | |
| 年 間 商 品 販 売 額 (万 円) | " | 19,986,953 | | | |
| 卸 売 業 (万 円) | " | 7,593,426 | | | |
| 小 売 業 (万 円) | " | 12,393,527 | | | |
| 売 場 面 積 (m ²) | " | 172,081 | | | |

別府市の1日（平成20年 366日）



(別府税務署管内 19年)



別府市民の生活

人口密度
(17.10.1)




1km²当り 1,015人
平成17年国勢調査(確報値)

世帯
(17.10.1)



1世帯当り 2.3人
平成17年国勢調査(確報値)

都市公園面積
(21.3.31)



市民1人当り
6.95m²
都市計画区域人口120,608人

病床数
(19.10.1)




市民29.3人に1床
平成19年9月末人口122,479人

医師(歯科を含む)
(20.12.31)




市民 223人に1人
平成20年12月末人口121,756人

市立学校教員
(20.5.1)



小学生17.2人に1人
中学生14.6人に1人

温泉
(20年度)



源泉数 2,511 箇所
湧出量 87,576 l/分

市町村民所得
(18年度)



市民1人当り
1,891千円

個人市民税
(20年度)



市民1人当り
41,749円

市の予算
(21年度)



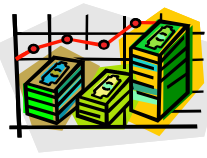
一般会計 39,450,000千円
市民1人当り
326千円
平成21年3月末人口121,118人

歳入決算額
(20年度)



一般会計 42,202,467千円
市民1人当り
348千円
平成21年3月末人口121,118人

歳出決算額
(20年度)



一般会計 41,539,201千円
市民1人当り
343千円
平成21年3月末人口121,118人