
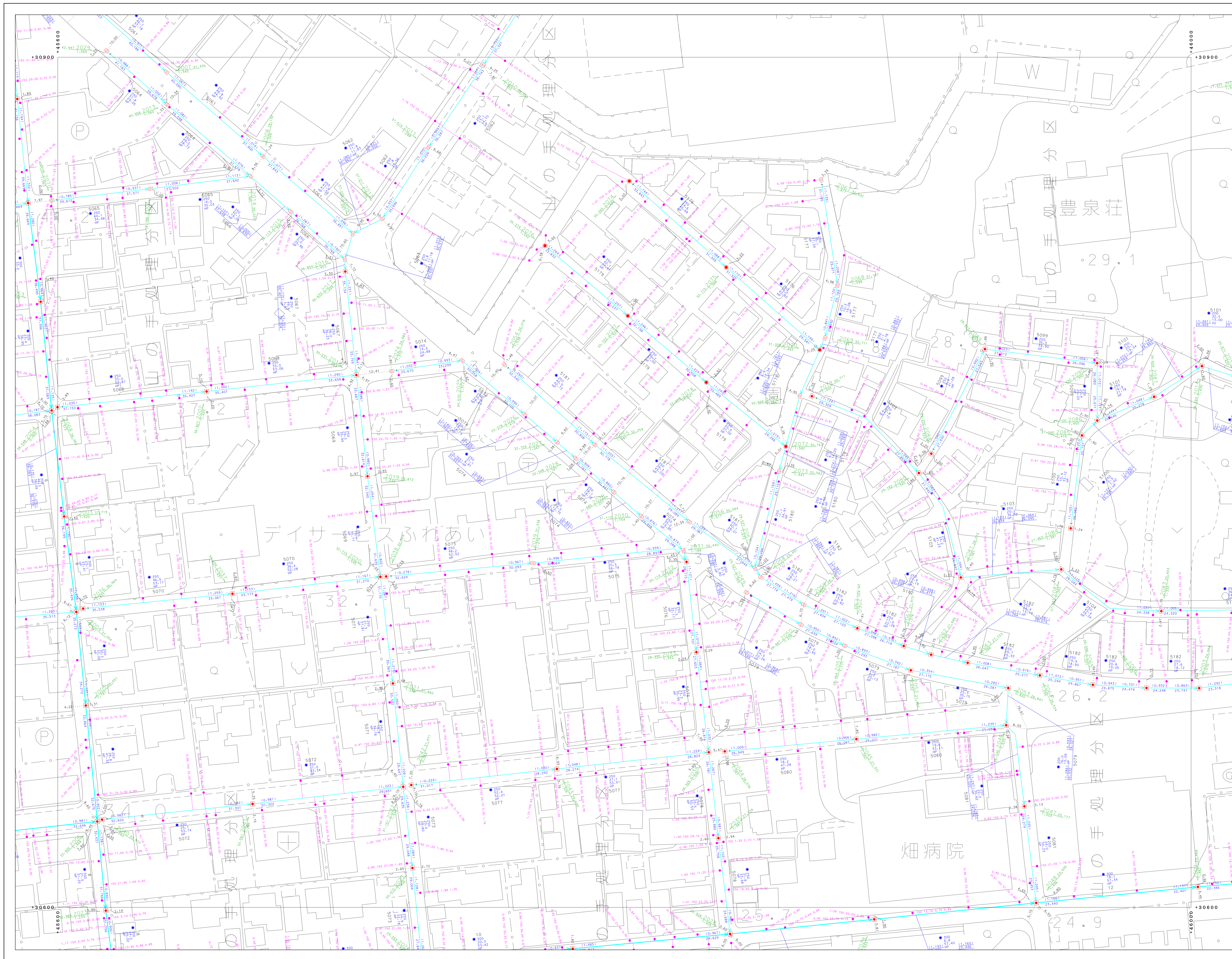


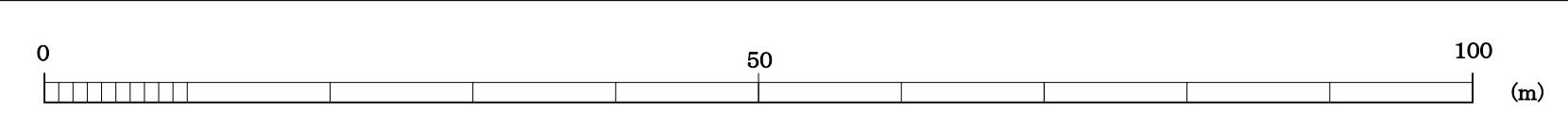
別府市下水道施設平面図

91-3-09	91-3-10	91-4-06
91-3-14	91-3-15	91-4-11
91-3-19	91-3-20	91-4-16



凡	例
—	地盤圧線
—	地盤分圧線
—	幹線管
—	枝線管
—	圧送管
□	窰
I	窰蓋・蓋分記号
▷	窰見字
○	オアモット
⊙	小径マンホール (200)
⊙	小径マンホール (300)
⊙	0号マンホール
⊙	1号マンホール
⊙	2号マンホール
⊙	3号マンホール
⊙	4号マンホール
⊙	5号マンホール
⊙	6号マンホール
⊙	特1号マンホール
⊙	特2号マンホール
⊙	特3号マンホール
⊙	特4号マンホール
⊙	特5号マンホール
⊙	特6号マンホール
⊙	特7号マンホール
⊙	主・長手部埋設マンホール
⊙	高層埋設マンホール
⊙	埋設マンホール
⊙	ランプホール
⊙	既入人孔 (上)
⊙	既入人孔 (中)
⊙	既入人孔 (下)
⊙	出納口
⊙	ポンプマンホール
⊙	積荷マンホール
⊙	点検口
⊙	既設マンホール
⊙	既設埋設マンホール
⊙	新設埋設マンホール
●	1号水栓
●	2号水栓
●	3号水栓
●	小径水栓
●	φ100水栓
●	φ300水栓
●	敷設管ハス
●	管止め
●	閉塞 (一過)
●	閉塞
●	高層管
●	高層 (一過)
●	高層 (一過)
VU	漏洩検知器
CP	窰管
HP	ヒューズ
DCIP	アダプタ付検査管
SP	溝管
C	コンクリート管
SUS	ステンレス鋼管
RV	リブ付埋設マンホール

別府市上下水道局
下水道課



1:500

「座標は、世界測地系に準拠」